

 <p>Lormont Culture</p>	<p align="center">ESPACE CULTUREL du BOIS FLEURI Salle de spectacle</p> <p align="center">Fiche technique</p> <p align="center">- Mise à jour du 28 novembre 2006 -</p>
---	---

Adresse :

ESPACE CULTUREL du BOIS FLEURI
 Place du 8 Mai 1945
 33310 LORMONT

Adresse postale :

Espace Culturel du Bois Fleuri
 B.P. n°1 - 33305 Lormont Cedex

Contacts :⇒ **Accueil – Standard – Secrétariat :**Tél.: **05 57 77 07 30**

Fax : 05 56 31 64 78

E.mail : spectacles@ville-lormont.fr⇒ **Régie technique :**

Eric Goudonnet

⇒ **Direction de l'Espace Culturel :**

Serge Korjanevski

E.mail : serge.korjanevski@ville-lormont.fr⇒ **Direction du Service Culture :**

Gilles Mazière

E.mails : gilles.maziere@ville-lormont.fr
culture@ville-lormont.fr**Propriétaire / Exploitant : MAIRIE de LORMONT***Tout courrier doit être adressé impersonnellement à :***Monsieur le Maire**

Mairie de Lormont
 Rue André Dupin – BP n° 1 –
 33305 LORMONT CEDEX

Tél. : 05 57 77 63 27

Fax : 05 57 77 63 28

E.mail : mairie@ville-lormont.frInternet: <http://www.ville-lormont.fr/>

Scène :

Type de scène :	Scène fixe
Type de plancher :	sur lambourdes
Pente :	0 degré
Ouverture maximum du cadre :	10,08 m
Largeur de mur à mur :	10,24 m
Profondeur avec proscenium :	9,1 m
Profondeur sans proscenium :	8,39 m
Hauteur sol / scène :	0,92 m
Hauteur du cadre :	3,8 m

Remarques :

Espace scénique : 8,39 m x 10,24 m.

Plancher CP recouvert d'un tapis de danse.

Accès décors à 0,80 m du sol dans cour intérieure,
(facilité d'accès pour semi-remorques).

1 fond de scène : patience à croisement, commande manuelle à jardin.

1 fond d'arrière scène : patience à croisement, commande manuelle à jardin.

Bordure avant-scène : oui

Bordure avant-scène bois 5 cm x 1 cm épais.

Possibilité de stockage décors : NON

Points électriques plateau :

Local technique avant-scène JARDIN : bornier.

Commandes de 9 circuits gradués en régie :

éclairage salle (vasques) et services plateau.

Accrochage

Système d'accrochage au dessus de la scène : Oui

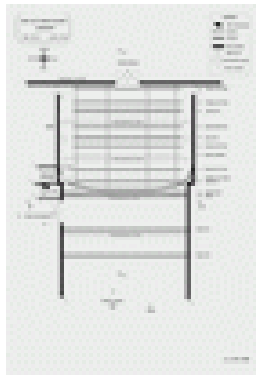
Hauteur sous porteuses : 4,5 m

Remarques :


3 poutres triangulées Stacco de 400 (3 éléments) avec 2 moteurs 250 kg/poutre : commandes avant-scène jardin.

Photos – Plans : ➤ voir pages n° 6 , 7 et 8






Page 6 : Vue de dessus



Page 7 : Vue longitudinale



Page 8 : Vue transversale

Habillage plateau :

Rideau d'avant-scène :

Couleur : ROUGE

Ouverture : électrique / Dimensions : Hauteur : 4,6 m - Largeur : 14 m

Pendrions :

Couleur	Hauteur	Largeur	Quantité
NOIR BENGALE BLAMONT	4,6m	1,3m	2
NOIR BLAMONT	4,6m	1,4m	8

Frise :

Couleur	Hauteur	Largeur	Quantité
NOIR BENGALE BLAMONT	0,7m	10,1m	1

Rideau de fond :

Couleur	Nb de parties	Quantité	Largeur	Hauteur
NOIR BLAMONT	2	1	11m	4,6m
NOIR BLAMONT	2	1	11m	2,9m

Cyclorama : Oui

Tapis de danse : Oui

Loges :

Nombre de loges : 2

Remarques : Accès loges niveau plateau. sanitaires + douches dans vestiaires à cour.
Atelier théâtre aménageable à jardin.

Salle :

Jauge Salle : 240 / Fauteuils fixes en gradins : 240 / Chaises : 0

Remarques :

Salle : 16,25 m x 11,40 m - occultation totale.

Fauteuils en gradins dont 16 strapontins.

Grande cabine régie / niveau administration.

Eclairages :

Puissance électrique disponible : 100 A Triphasé

Jeu d'orgue :

Type de jeux	Nbre circuits	Pilotage	Marque	Quantité
Mémoire	48	DMX	ATOM ADB	1

Blocs de puissance :

Modèle	Nbre circuits	Pilotage	Puissance	Quantité
MICROPACK	12	DMX	3kW	2

Projecteurs :

Type	Puissance	Marque	Quantité
DECOUPE	650W	ADB	4
PC	650W	ADB	10
PC 101	1000W	ADB	18
DECOUPE	1000W	ADB 614 S	6
PAR	1000W	THOMAS	16
HORIZIODE	1000W	ADB	4
PC	1000W	SCENILUX	10
DECOUPE	1000W	613	4
DECOUPE	1000W	JULIAT 614S	2

Pieds de projecteurs : ?

Projecteur de poursuite : Non

Sonorisation :

Appréciation acoustique de la salle : 4/5 (*échelle : 5 = réverbération < 1 s*)

Puissance électrique disponible : 40 A

Micros :

Type	Marque	Quantité
MAIN	SHURE SM58	6
MAIN	SHURE SM57	6
MAIN	AKG CK91	4
MAIN	SENN 421	2

Pieds de micro :

Type	Quantité
PERCHETTE	10
TABLE	3

Platines :

Type	Marque	Lect/Enr	Quantité
DAT	TASCAM	DA 30 MKII	1
CD	TASCAM	CD A 500	1
K7	TASCAM	202 MKII ENREG - LECT	1

Périphériques :

Type	Désignation	Marque	Quantité
31 BANDES	EGALISEUR	DBX	2
GATE	COMPRESSEUR	DBX 166A	1
LIMIT GATE	COMPRESSEUR	DBX 1066	1
SPX 990	REVERB	YAMAHA	1
	BOITE DIRECT	SCV	3
FACADE	PROCESSEUR	JBL	1

Table de mixage :

Type	Marque	Entrées	Sorties	Aux	Fant.	Qté
FACADE	ALLEN H GL 2000	32	8	6		1

Amplificateurs :

Marque	Impédance	Puissance	Type	Quantité
C.AUDIO	8Ω	160W	stereo	1
C.AUDIO	8Ω	250W	stereo	2
C.AUDIO	8Ω	600W	stereo	1

Enceintes :

Type	Marque	Puissance	Quantité
FACADE	JBLSP 215	800W	2
RETOUR	JBL	250W	4

Remarques :

Panneau acoustique circulaire en milieu de salle, 3 panneaux rectangulaires au-dessus espace scénique (rideau de lointain sur patience).

Murs : mousse acoustique salle et plateau.

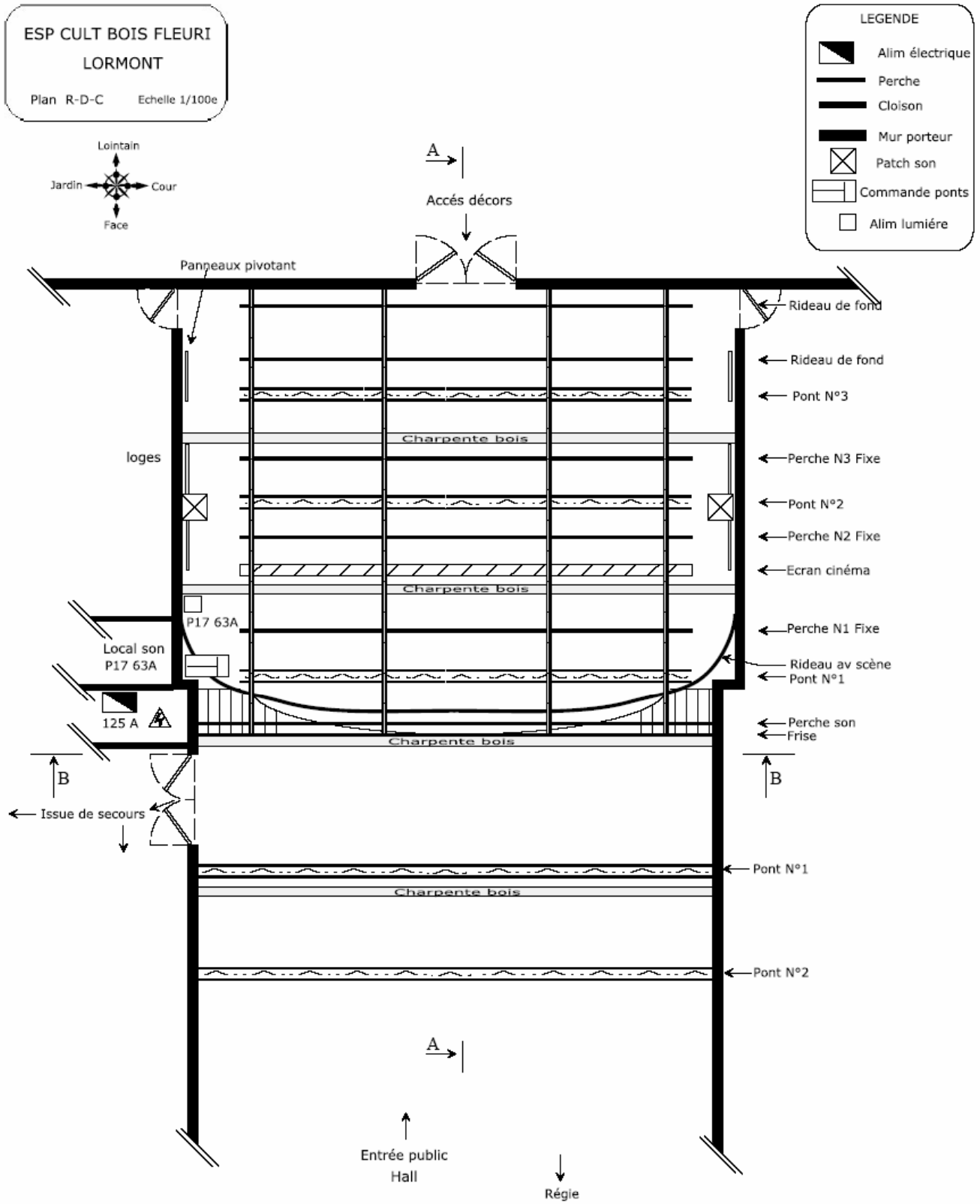
Cinéma / Vidéo :

Ecran : Hauteur : 4 m Largeur : 8 m

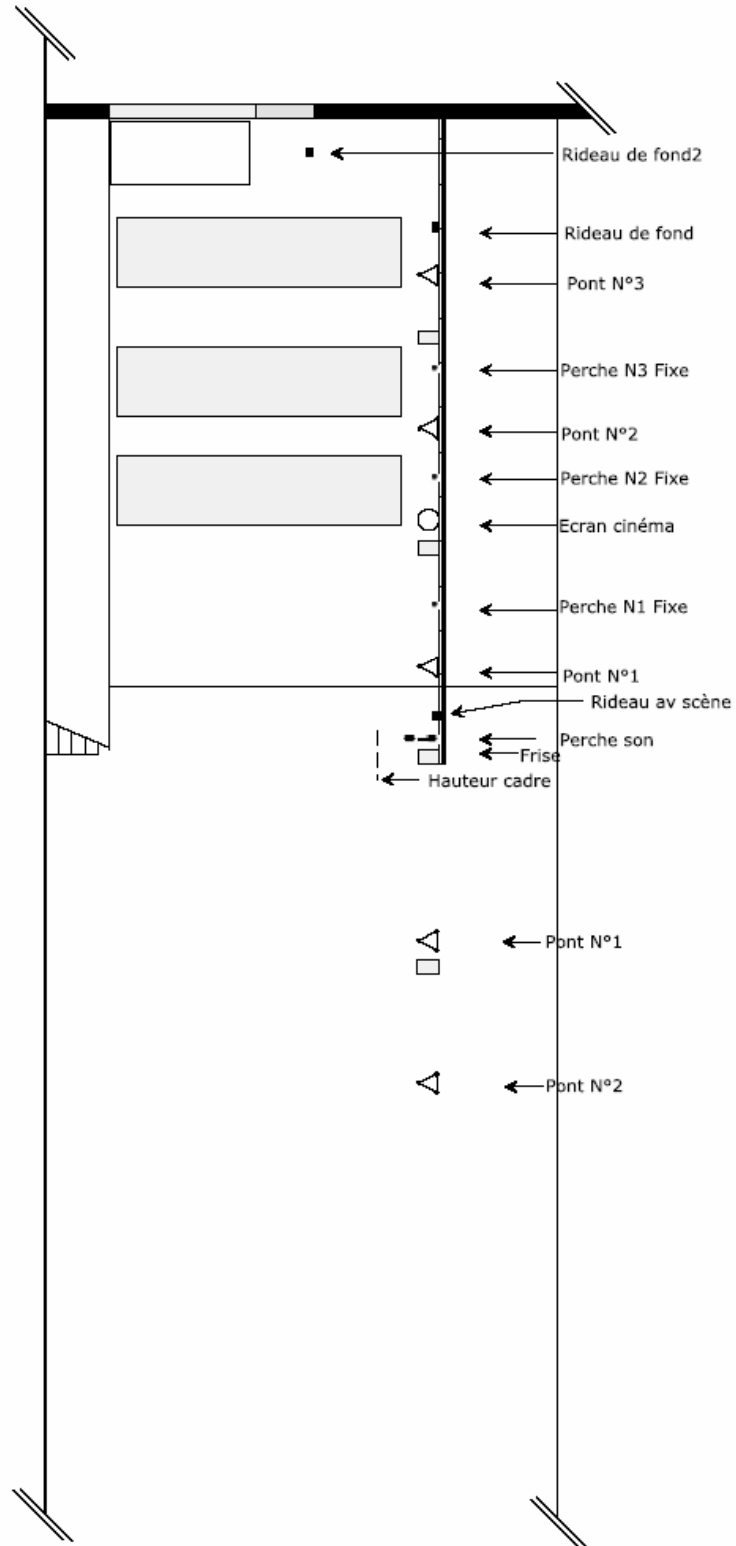
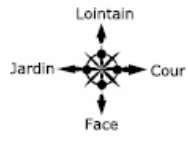
Appareil de projection cinéma : Non

Appareil de projection vidéo : Non

Appareil de lecture vidéo : Oui



ESP CULT BOIS FLEURI
LORMONT
Coupe AA Echelle 1/100e



ESP CULT BOIS FLEURI
LORMONT
Coupe BB Echelle 1/100e

